

CONGA

Conga Immortal ExtremeSuction 11,1 V Hand
Aspirador de mano / Handheld vacuum cleaner



cecotec

Manual de instrucciones
Instruction manual
Manuel d'instructions
Bedienungsanleitung
Manuale di istruzioni
Manual de instruções
Instructiehandleiding
Instrukcja obsługi

INDEX

1. Bezpečnostní pokyny
2. Části a součásti
3. Před použitím
4. Provoz
5. Čištění a údržba
6. Technické specifikace
7. Likvidace starých elektrických spotřebičů
8. Technická podpora a záruka

1. BEZPEČNOSTNÍ POKYNY

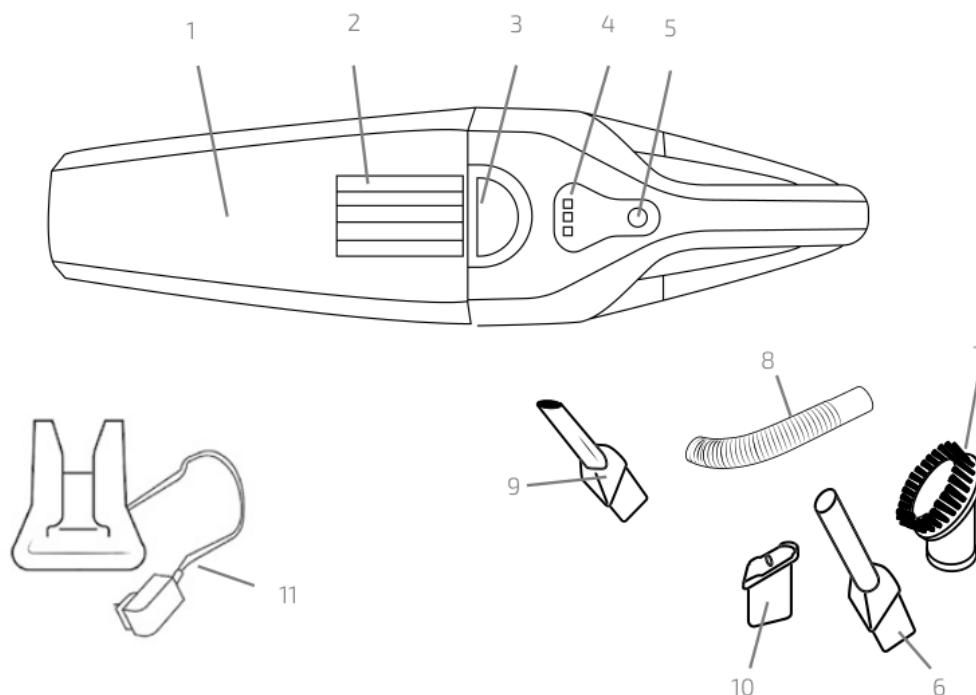
Před použitím zařízení si pečlivě přečtěte tyto pokyny. Uschovejte tento návod k použití pro budoucí použití nebo pro nové uživatele.

1. Při používání spotřebiče je třeba pečlivě dodržovat všechny bezpečnostní pokyny.
2. Ujistěte se, že síťové napětí odpovídá napětí uvedenému na typovém štítku spotřebiče.
3. Neponořujte šňůru, zástrčku ani jinou nevyjímatelnou část zařízení do vody nebo jiné kapaliny, ani nevystavujte elektrická připojení vodě. Před manipulací se zástrčkou nebo zapnutím spotřebiče se ujistěte, že máte suché ruce.
4. VAROVÁNÍ: Pokud spotřebič náhodně spadne do vody, okamžitě jej odpojte ze sítě. Nesahejte do vody!
5. Pravidelně kontrolujte, zda není napájecí kabel viditelně poškozený. Pokud je kabel poškozen, musí být vyměněn oficiálním servisním střediskem Cecotec, aby se zabránilo jakémukoli druhu nebezpečí.
6. UPOZORNĚNÍ: Nepoužívejte spotřebič, pokud je poškozen jeho kabel, zástrčka nebo kryt, ani poté, co nefungoval správně, nebo spadl nebo byl jakýmkoli způsobem poškozen.
7. Spotřebič není určen k ovládnání pomocí externího časovače nebo samostatného systému dálkového ovládnání.
8. Zařízení vypněte a odpojte ze sítě v případě že ho nepoužíváte a také před čištěním zařízení. Vytáhněte zástrčku, ne za kabel, a odpojte zařízení ze zásuvky.
9. Tento spotřebič je určen pouze pro domácí použití. Není vhodný pro komerční nebo průmyslové použití. Nepoužívejte jej venku.
10. Nepoužívejte spotřebič ve stísněných prostorách s výbušnými nebo toxickými výpary.
11. Vysavač a jeho nabíječku udržujte mimo zdroje tepla.
12. Tento produkt obsahuje dobíjecí lithiové baterie. Nevystavujte výrobek vysokým teplotám nebo ohni; jinak by mohl explodovat.
13. Za žádných okolností neotevírejte baterie. Baterie by měly být skladovány při teplotě pod 40°C.
14. Zařízení je určeno k použití pouze s napájecím adaptérem dodávaným se zařízením.
15. Nepoužívejte produkt k vysávání korozivních nebo hořlavých kapalin, ani hořících nebo horkých předmětů. Nevysávejte ostré předměty, prach z toneru ani omítku.
16. Nepokoušejte se překročit kapacitu nádoby. Jakmile je prachová nádoba plná, přestaňte jej používat a vyprázdněte ji.
17. Nepoužívejte spotřebič, pokud není příslušenství a jeho součásti správně upevněné.
18. Nepoužívejte žádné příslušenství, které nebylo doporučeno výrobcem, protože by mohlo způsobit zranění nebo poškození.
19. Spotřebič není určen k použití dětmi mladšími 8 let. Může být používán dětmi staršími 8 let, pokud jsou pod neustálým dohledem.

20. Tento spotřebič není určen k použití osobami se sníženými fyzickými, smyslovými nebo mentálními schopnostmi nebo s nedostatkem zkušeností nebo znalostí.
21. Dohlédněte na malé děti, aby se ujistily, že si se zařízením nebudou hrát. Je-li spotřebič používán dětmi nebo v jejich blízkosti, je nutný přísný dohled.
22. Spotřebič a jeho kabel uchovávejte mimo dosah dětí do 8 let.
23. Během používání nenechávejte zařízení bez dozoru. Když opustíte místnost, vypněte ho.
24. Nepokoušejte se přístroj sami opravovat. Požádejte o radu oficiální technickou podporu Cecotec.
25. Čištění a údržba musí být prováděny podle tohoto návodu k obsluze, aby se zajistilo správné fungování spotřebiče. Před čištěním spotřebiče ho vypněte a odpojte ze zásuvky.
26. Děti nesmějí provádět čištění a údržbu.
27. Pokud spotřebič a jeho návod k použití nepoužíváte, uložte ho na bezpečné a suché místo.
28. Za případné škody nebo zranění způsobené nesprávným používáním nebo nedodržením tohoto návodu k obsluze neneseme žádnou odpovědnost.

2. ČÁSTI A SOUČÁSTI

- | | |
|--|-----------------------------------|
| 1. Nádrž na prach | 2. Filtr x2 |
| 3. Tlačítko pro uvolnění prachové nádrže | 4. Zapínač / Vypínač |
| 5. LED světlo | 6. Příslušenství na vysávání rohů |
| 7. Příslušenství na vysávání nábytku | 8. Hadice |
| 9. Adaptér | |
| 10. Příslušenství pro vysávání kapaliny | |
| 11. Nabíjecí základna | |



3. PŘED POUŽITÍM

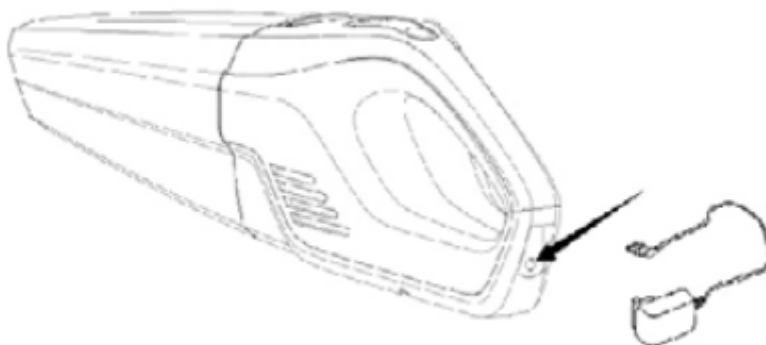
- Odstraňte všechny obalové prvky
- Prohlédněte všechny části spotřebiče, zda nejsou poškozené. Úplně odviňte přívodový kabel a zkontrolujte, zda není poškozený. Nepoužívejte spotřebič, pokud byl poškozen nebo jeho kabel nebyl správně funkční. V případě poškození kontaktujte oficiální technickou podporu Cecotec a požádejte o radu, opravu nebo vrácení.
- Ujistěte se, že jste si přečetli všechny pokyny a varování uvedené v této příručce a porozuměli jim. Zvláštní pozornost věnujte bezpečnostním pokynům na předchozích stránkách.
- Aby bylo zajištěno, že je spotřebič vždy připraven k použití, měl by být ponechán k nabíjení v adaptéru, pokud se nepoužívá. Není to však nutné, jestliže víte, že zařízení nebude používáno dlouhodobě.

4. PROVOZ

V případě potřeby vložte jedno z příslušenství spotřebiče:

- Použijte příslušenství na vysávání rohů k čištění stolů, aut, rohů atd.
- Příslušenství pro kapaliny použijte k vysávání všech druhů kapalin, s výjimkou hořlavých a žíravých.
- Nábytkové příslušenství používejte k čištění textilií, jako jsou pohovky, koberce atd.
- Pro zapnutí spotřebiče zapněte hlavní vypínač.

Jakmile skončíte, vypněte hlavní vypínač a připojte spotřebič zpět k nabíjení pomocí adaptéru, bude tak připraven na další použití.



VAROVÁNÍ: Při používání spotřebiče nepřipojujte adaptér.

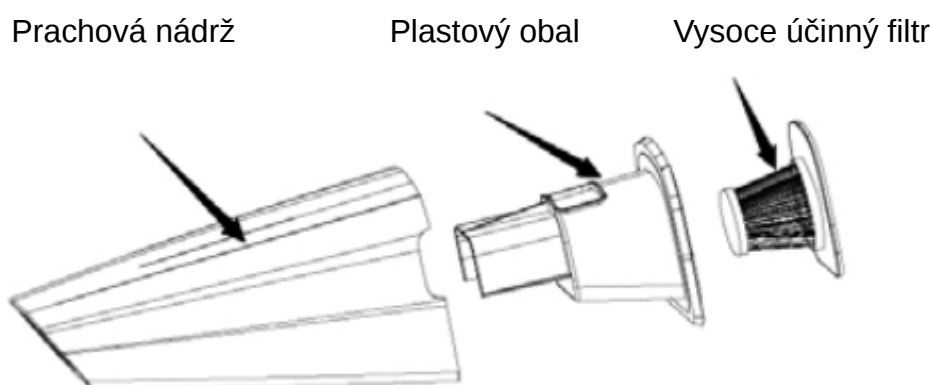
INDIKÁTOR SVĚTLA

- Blikající modré světlo: Nabíjení zařízení, jestliže je připojeno / vybitá baterie, když je odpojeno od nabíječky.
- Stálé modré světlo: Zařízení je plně nabité.
- Stálé modré světlo: Zařízení se používá.

5. ČIŠTĚNÍ A ÚDRŽBA

ČIŠTĚNÍ

- Vypněte spotřebič.
- Stiskněte tlačítko pro uvolnění nádoby na nečistoty a vyjměte ji z hlavního těla zařízení.
- Vyjměte vysoce účinný filtr z nádoby a vyprázdněte jeho obsah
- Jemně protřepejte a poklepejte na filtry přes koš, tak abyste odstranili prach, nebo je vyčistěte pod tekoucí vodou, pokud jsou silně znečištěny.
- Před instalací zpět do spotřebiče se ujistěte, že jsou všechny součásti zcela suché.



6. TECHNICKÉ SPECIFIKACE

Referenční číslo produktu: 05444

Produkt: Conga Immortal Extreme 11. 1 V Hand

Napětí a frekvence: 100-240 V ~ 50/60 Hz

Výkon: 2200 mAh

7. LIKVIDACE STARÝCH ELEKTRICKÝCH SPOTŘEBIČŮ



Evropská směrnice 2012/19 / EU o odpadních elektrických a elektronických zařízeních (WEEE) stanoví, že staré elektrické spotřebiče pro domácnost se nesmí likvidovat s běžným netříděným komunálním odpadem. Staré spotřebiče musí být sbírány odděleně, za účelem optimalizace využití a recyklace materiálů, které obsahují, a snížení dopadu na lidské zdraví a životní prostředí.

Symbol přeškrtnutého „kolového koše“ na výrobku vám připomene vaši povinnost správně zlikvidovat spotřebič. Pokud má produkt vestavěnou baterii nebo používá baterie, měly by být ze zařízení vyjmuty a náležitě zlikvidovány. Spotřebitelé se musí obrátit na místní úřady nebo prodejce, aby získali informace o správné likvidaci starých spotřebičů a / nebo jejich baterií.

8. TECHNICKÁ PODPORA A ZÁRUKA

Na tento produkt se vztahuje záruka po dobu 2 let od data zakoupení, pokud je předložen doklad o zakoupení, je výrobek v perfektním fyzickém stavu a byl řádně používán, jak je vysvětleno v tomto návodu k použití.

Záruka se nevztahuje na následující situace:

- Produkt byl použit pro jiné účely, než pro které je určen, zneužitý, zbitý, vystavený vlhkosti, ponořený do kapalin nebo žíravých látek, jakož i jakékoli jiné vady, které lze připsat zákazníkovi.
- Výrobek byl rozebrán, upraven nebo opraven osobami, které nebyly schváleny oficiální technickou podporou Cecotec.
- Poruchy způsobené běžným opotřebením jeho částí v důsledku použití.

Záruční servis pokrývá všechny výrobní vady vašeho spotřebiče po dobu 2 let, na základě platné legislativy, s výjimkou spotřebních dílů. V případě zneužití se záruka nevztahuje.

Pokud v kterémkoli okamžiku zjistíte jakýkoli problém s výrobkem nebo máte jakékoli pochybnosti, neváhejte kontaktovat technickou podporu Cecotec na čísle +34 96 321 07 28.

www.cecotec.es

Grupo Cecotec Innovaciones S.L.
C/ de la Pinadeta s/n, 46930
Quart de Poblet, Valencia (Spain)
IC01190923